

مقایسه کاربرد بنزیل آدنین و سایکوسل بر جوانه زنی جنین در انگورهای استنوسپرموکارپ به روش نجات جنین

ابراهیم پوراحمدی^۱، علی عبادی^۲، منصور امیدی^۳ و علیرضا رحیمی^۴
۱، ۲، ۳، ۴، دانشجوی کارشناسی ارشد، استادان و کارشناس پردیس کشاورزی و منابع طبیعی دانشگاه تهران
(تاریخ دریافت: ۸۸/۱۲/۲ - تاریخ تصویب: ۸۹/۷/۱۱)

چکیده

امروزه مصرف کنندگان انگورهای بیدانه را به منظور مصرف به صورت تازه خوری و تهیه کشمش ترجیح می دهند. به این منظور یکی از اهداف مهم در اصلاح انگورهای تازه خوری تولید ارقام بیدانه جدید می باشد. یکی از روش های اصلاح ارقام بیدانه جدید استفاده از تکنیک نجات جنین است. در این پژوهش، تاثیر محلول پاشی گل ها قبل از شکوفایی با مواد تنظیم کننده رشد بنزیل آدنین (۵۰ پی پی ام) و سایکوسل (۲۰۰ پی پی ام) در ارقام فلیم سیدلس، پرلت و عسکری در شرایط باغ انجام گرفت. ۵۰ روز بعد از گرده افشانی تخمک ها از حبه ها خارج شده و در محیط نیچ و نیچ کشت گردیدند. پس از گذشت ۱۰ هفته از زمان کشت تخمک ها، جنین های آنها خارج گردید و در محیط نیچ و نیچ کشت شدند. سپس جنین های بازیابی شده و جوانه زده ارزیابی شدند. نتایج به دست آمده نشان داد که تیمارهای سایکوسل و بنزیل آدنین به ترتیب با ۳۲/۹۴٪ و ۳۲/۰۵٪ بر میزان جنین های بازیابی شده و با ۲۶/۷۶٪ و ۲۷/۰۵٪ بر میزان جنین های جوانه زده در مقایسه با شاهد اثر مثبت و معنی داری داشتند. مقایسه میانگین ها نشان داد که تاثیر تیمارهای سایکوسل و بنزیل آدنین بر تعداد جنین های بازیابی شده و جوانه زده در هر سه رقم یکسان بود، با این حال اختلاف آن ها با شاهد کاملا معنی دار بود.

واژه های کلیدی: بنزیل آدنین، سایکوسل، جنین بازیابی شده، جنین جوانه زده

مقدمه

ولی جنین در مراحل اولیه چند سلولی تا کروی شدن به همراه اندوسپرم تخریب شده و سقط می شود (Liu et al., 2003; Stout, 1936). در اصلاح سنتی انگور به منظور دستیابی به ارقام بیدانه جدید از ارقام بیدانه انگور فقط به عنوان والد پدری استفاده می شود. در این تلاقی فقط ۱۵-۱۰ درصد از نتاج حاصل بیدانه خواهند بود و اگر تلاقی بین ارقام بیدانه صورت گیرد حدود ۸۵ درصد از نتاج بیدانه خواهند بود ولی این روش در طبیعت امکان پذیر نیست (Emershad & Raming, 1984).

امروزه مصرف کنندگان انگور در سراسر جهان انگورهای بیدانه با حبه های درشت را جهت مصارف تازه خوری ترجیح می دهند. بیدانگی در انگور به دو صورت پارتنوکاری و استنوسپرموکاری دیده می شود. بیدانگی پارتنوکاری در انگور به صورت محدود دیده می شود و بیدانگی در انگور بیشتر به صورت استنوسپرموکاری گزارش شده است (Stout, 1936). در بیدانگی استنوسپرموکاری، گرده افشانی و لقاح صورت می گیرد

مواد و روش‌ها

سه رقم از انگوره‌های بیدانه شامل ارقام عسکری، فلیم سیدلس و پرلت به عنوان والد مادری و رقم یاقوتی به عنوان والد پدری انتخاب شدند. ۱۳ روز قبل از باز شدن گل‌ها، زمانی که طول گل آذین حدود ۱۰ cm بود، گل آذین و شاخه حامل آن‌ها با محلول ۵۰ پی پی ام بنزیل آدنین و محلول ۲۰۰ پی پی ام سایکوسل در روی بوته‌ها جداگانه محلول پاشی شدند. بار دیگر پنج روز قبل از باز شدن گل‌ها زمانی که طول گل آذین حدود ۱۴ cm بود به همراه شاخه حامل با محلول ۵۰ پی پی ام بنزیل آدنین محلول پاشی شدند. با مشاهده اولین گل‌های باز شده بر روی گل آذین، گل‌های باز شده به همراه گل‌های کوچک انتهایی گل آذین قطع شدند تا گل‌های باقی مانده بر روی گل آذین که هم سن هستند، باقی بمانند. غنچه‌ها با پنس اخته شده و داخل کیسه‌های مخصوص قرار داده شدند. عمل گرده افشانی در دو زمان ۲۴ و ۷۲ ساعت بعد از اخته کردن با دانه گرده رقم یاقوتی که ۱۰ روز قبل از گرده افشانی با روش شیر دوشی جمع آوری و در داخل دسیکاتور در دمای چهار درجه سانتی‌گراد ذخیره شده بود، انجام شد. گل آذین‌ها به مدت یک هفته در داخل کیسه‌های مخصوص قرار داده شدند. بعد از تشکیل حبه، خوشه‌ها از کیسه‌ها خارج شدند. ۵۰ روز بعد از گرده افشانی، از حبه‌ها نمونه‌گیری انجام شد و به آزمایشگاه منتقل شدند. حبه‌ها چند بار با آب معمولی به همراه چند قطره مایع دستشویی شستشو شده، به مدت ۲۰ دقیقه در محلول هیپوکلریت سدیم ۲۰٪ حجمی ضدعفونی و سپس حبه‌ها سه مرتبه با آب مقطر دو بار استریل شده شستشو داده شدند. حبه‌ها در شرایط استریل با اسکالپل برش داده شده و با پنس تخمک‌ها از حبه‌ها جدا گردیدند و سپس ۲۰ عدد تخمک در هر پتری در محیط کشت نیچ و نیچ (NN) در شش تکرار کشت شدند. این محیط دارای ۱۰ میکرولیتر ایندول استیک اسید (IAA)، یک میکرومول اسید جیبرلیک (GA_3) و یک میکرومول بنزیل آدنین (BA)، به همراه ۳۰ گرم در لیتر ساکارز، دو گرم در لیتر ذغال فعال و هشت گرم در لیتر آگار بود. پتری‌های کشت شده در اتاقک رشد تحت شرایط 25 ± 1 درجه سانتی‌گراد، فتوپریود ۱۶

(Spiegel-Roy et al., 1985; Ponce & Tizio, 2002). تکنیک نجات جنین این امکان را فراهم می‌کند که تلاقی بین ارقام بیدانه با بیدانه صورت گیرد و با جداسازی و کشت تخمک‌ها به صورت درون شیشه‌ای از سقط جنین جلوگیری شود و ضمن باز یابی، زمینه رشد جنین را در درون تخمک فراهم می‌نماید (Cain et al., 1983; Spiegel-Roy et al., 1985; Ebadi et al., 2004). عوامل متعددی در بازیابی، جوانه زنی و تعداد گیاهچه‌های حاصل از تلاقی ارقام بیدانه با بیدانه به کمک تکنیک نجات جنین دخالت دارند که از جمله آنها نوع محیط کشت، نژادگان مورد استفاده در تلاقی، زمان جداسازی تخمک از حبه و نیز زمان جداسازی جنین از تخمک را می‌توان نام برد (Emershad & Raming, 2003; Ebadi et al., 2004; Kebeli & Boz, 1989). یکی دیگر از عوامل موثر در میزان جوانه زنی جنین‌ها استفاده از تنظیم‌کننده‌های رشد می‌باشد. برخی از پژوهشگران گزارش نمودند که استفاده از بازدارنده‌های رشد مانند آنیکونازول و سایکوسل به صورت اسپری بر روی گل آذین و شاخه حامل آن در زمان قبل از باز شدن گل باعث بهبود در میزان جوانه زنی جنین در محیط کشت می‌شود (Ponce & Tizio, 1998; Tang et al., 2010).

بعضی از تنظیم‌کننده‌های رشد نیز باعث بهبود میزان جوانه زنی جنین‌های کشت شده در انگور می‌شود. برخی از پژوهشگران گزارش نمودند، مصرف خارجی بنزیل آدنین BA به صورت محلول پاشی روی گل آذین و شاخه حامل آن قبل از گلدهی باعث بهبود تعداد جنین‌های بازیابی شده و تعداد جنین‌های جوانه زده می‌شود (Bharathy et al., 2005).

برخی از محققین گزارش نمودند، مصرف BA به صورت محلول پاشی قبل از گلدهی میزان جنین‌های بازیابی شده و تعداد جنین‌های جوانه زده را نسبت به شاهد، بهبود می‌بخشد (Tang et al., 2010).

هدف از این پژوهش مقایسه اثر دو تنظیم‌کننده رشد (بنزیل آدنین و سایکوسل) به صورت محلول پاشی روی گل آذین و شاخه حامل آن در زمان قبل از گل دهی بر میزان بازیابی جنین و جوانه زنی جنین در ارقام انگور عسکری، فلیم سیدلس و پرلت بود.

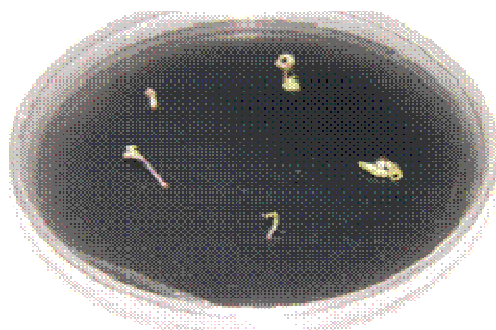
جوانه زده به محیط کشت MS با نصف غلظت نمک های آن که دارای یک میکرومول بنزل آدنین بود انتقال داده شدند. این آزمایش به صورت فاکتوریل در قالب طرح کاملاً تصادفی با شش تکرار صورت گرفت و بعد از ارزیابی جنین های بازبایی شده (شکل ۱) و جنین های جوانه زده (شکل ۲)، تجزیه داده ها با نرم افزار SAS صورت گرفت.

ساعت روشنایی با شدت نور $50\mu\text{M} \cdot \text{s}^{-1} \cdot \text{m}^2$ قرار داده شدند.

بعد از گذشت ۱۰ هفته از زمان کشت، تخمک ها را در شرایط کاملاً استریل برش داده و جنین آنها پس از جداسازی بار دیگر روی محیط نیچ و نیچ کشت شدند. با گذشت حدود ۱۰ روز از زمان کاشت، جنین ها شروع به جوانه زنی نمودند. بعد از جوانه زنی، جنین های



شکل ۱- جنین های بازبایی شده در رقم پرلت تحت تیمار BA



شکل ۲- جنین های جوانه زده در رقم پرلت تحت تیمار BA

بودند و در مواردی دیگر جنین و اندوسپرم قهوه ای و تجزیه شده بودند و فقط در تعدادی از آن ها جنین سفید و براق با اشکال کروی و اژدری مشاهده شد (شکل ۳).

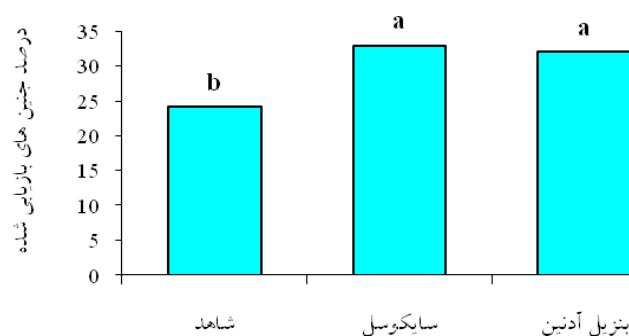
نتایج و بحث

اندازه تخمک ها از زمان کاشت تا زمان برش زدن و خارج نمودن جنین در حال بزرگ شدن بود. در زمان برش تخمک ها، گاهی تخمک های برش خورده توخالی



شکل ۳- جنین خارج شده از تخمک

بود. مقایسه میانگین‌ها نشان داد که بین دو تیمار سایکوسل ۳۲/۹۴٪ و بنزیل آدنین ۳۲/۰۵٪ از نظر تاثیر بر میزان جنین بازیابی شده اختلاف معنی داری وجود نداشت ولی هر دو تیمار نسبت به شاهد ۲۴/۱۶٪ از نظر درصد جنین‌های بازیابی شده اختلاف معنی داری نشان دادند (شکل ۴)



شکل ۴- تاثیر پیش تیمار گل آدین با مواد تنظیم کننده رشد بر درصد جنین‌های بازیابی شده

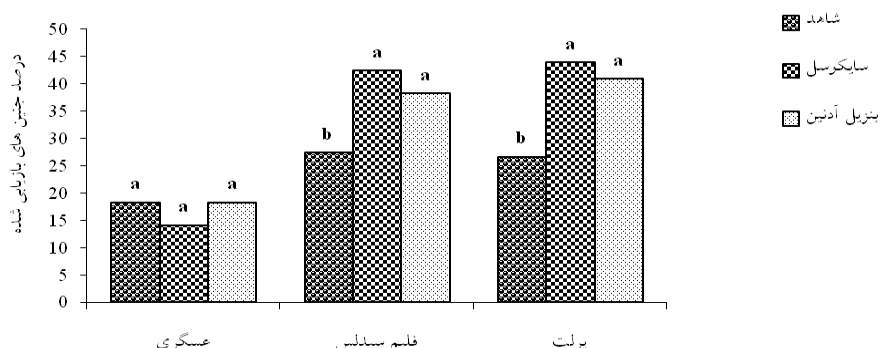
محققین با مطالعه سیتولوژیکی و جنین در برخی از ارقام بیدانه گزارش نمودند فعالیت سایتوکینین تا چهار هفته بعد از باز شدن گل‌ها دیده می‌شود و در هفته ششم ناپدید می‌شود. آنها همچنین گزارش نمودند، محلول پاشی BA در ارقام بیدانه انگور کمبود سایتوکینین را در حبه‌ها جبران و باعث بهبود تشکیل بذر در حبه‌ها می‌شود (Pandey, 1982). برخی از پژوهشگران گزارش نمودند، استفاده از بنزیل آدنین بعنوان یک سایتوکینین در بهبود وضعیت رشد جنین در انگورهای بیدانه به خاطر نقش‌های متعددی است که این تنظیم کننده به عهده دارد، که از جمله این نقش‌ها می‌توان شرکت در فرآیند تقسیم سلولی، به تعویق انداختن پیری و تقویت سیستم منبع و مخزن بین برگ و میوه را نام برد (Atkins & Emery, 1985). نتایج حاصل از مقایسه دو تیمار سایکوسل و بنزیل آدنین در این آزمایش با نتایج حاصل از برخی از مطالعات گذشته مطابقت داشت (Tang et al., 2010). اثر متقابل پیش تیمار و والد مادری بر میزان جنین‌های بازیابی شده در سطح ۱٪ معنی دار بود. تیمارهای بنزیل آدنین و سایکوسل در مقایسه با شاهد در میزان

نتایج تجزیه واریانس نشان داد که درصد جنین‌های بازیابی شده تحت تاثیر پیش تیمار گل‌ها با مواد تنظیم کننده رشد و اثرات متقابل پیش تیمار و والد مادری می‌باشد. تاثیر پیش تیمارهای سایکوسل و بنزیل آدنین بر میزان جنین‌های بازیابی شده در سطح ۱٪ معنی دار

برخی از پژوهشگران گزارش نمودند از نظر فیزیولوژی یکی از فرضیات مطرح در مورد علل سقط جنین در انگورهای بیدانه عدم تعادل هورمونهای مؤثر رشد از جمله اکسین و اسیدجیبرلیک در شکل گیری میوه و دانه است (Cain et al., 1983).

برخی از محققین گزارش نمودند که در ابتدای تشکیل حبه میزان اسید جیبرلیک بسیار بالاست اما سه هفته بعد از تشکیل حبه‌ها میزان اسید جیبرلیک تا حد صفر کاهش می‌یابد. آنها گزارش نمودند که سطح اسید جیبرلین در رقم بیدانه توکی^۱ سه روز بعد از باز شدن گل‌ها بالاتر از رقم دانه دار توکی می‌باشد (Iwahori et al., 1968). برخی گزارشات حاکی از آن است که استفاده از بازدارنده‌های رشد باعث بهبود جوانه زنی در انگورهای بیدانه می‌شود (Ledbetter & Shonard, 1991). بنابراین طبق نظر آنها استفاده از بازدارنده‌های رشد از جمله سایکوسل میزان فعالیت تحریک کننده‌های رشد از جمله اکسین و اسیدجیبرلیک را کاهش داده و زمینه برای بهبود فعالیت جنین در درون تخمک فراهم می‌گردد.

بازیابی جنین در والد مادری عسکری اختلاف معنی داری نشان ندادند (شکل ۵).

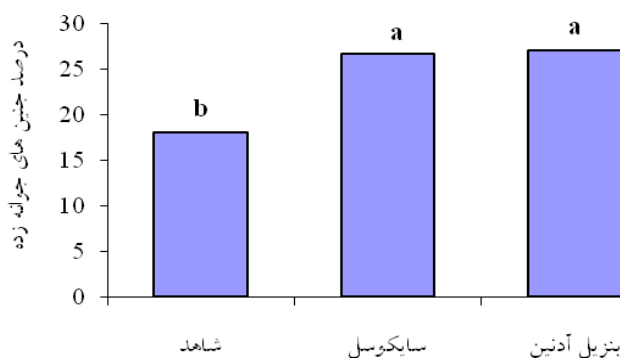


شکل ۵- تاثیر پیش تیمار گل آدین در والد مادری بر درصد جنین های بازیابی شده

نیچ، جوانه زنی آنها شروع شد. زمانی یک جنین جوانه زده محاسبه می شد که دو برگ لپه ای آن ها کاملاً نمایان می شد.

نتایج تجزیه واریانس نشان داد که درصد جنین های جوانه زده تحت تأثیر پیش تیمار گل ها با مواد تنظیم کننده رشد، والد مادری و اثرات متقابل والد مادری و پیش تیمار قرار گرفته بود. تیمارهای سایکوسل ۲۶/۷۶٪ و بنزیل آدنین ۲۷/۰۵٪ با هم اختلاف معنی دار نداشتند ولی نسبت به شاهد ۱۸/۰۵٪ اختلاف معنی داری نشان دادند (شکل ۶).

این در حالی بود که در والد مادری فلیم سیدلس تیمار سایکوسل ۴۲/۵۰٪ و تیمار بنزیل آدنین ۳۸/۳۳٪ نسبت به شاهد ۲۶/۶۶٪ جنین های بازیابی شده بیشتری داشتند. همچنین در والد مادری پرلت تیمارهای سایکوسل ۳۸/۳۳٪ و بنزیل آدنین ۴۴/۰۰٪ از نظر تاثیر بر بازیابی جنین اختلاف معنی داری را با یکدیگر نشان ندادند ولی نسبت به شاهد ۲۷/۵۰٪ اختلاف معنی داری داشتند. این یافته ها با نتایج برخی از پژوهش انجام شده مطابقت دارد (Tang et al., 2010). پس از گذشت هشت تا ده روز از کاشت جنین های خارج شده از تخمک ها برروی محیط کشت نیچ و



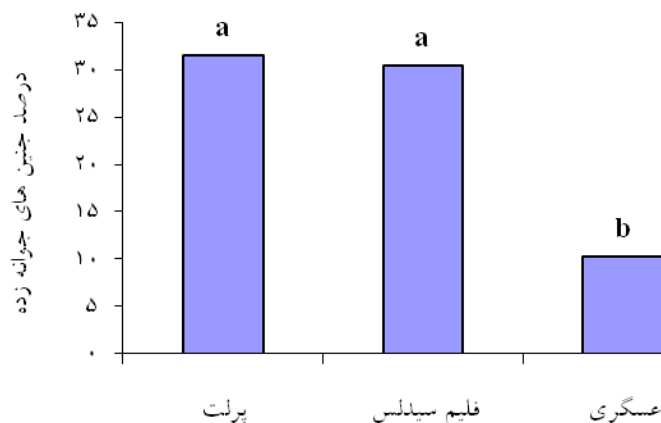
شکل ۶- مقایسه اثر پیش تیمار با مواد تنظیم کننده رشد بر درصد جنین های جوانه زده

دریافتند بنزیل آدنین و سایکوسل در مقایسه با دو ترکیب دیگر در میزان جوانه زنی جنین ها تاثیر بیشتری داشته اند. اثر والد مادری بر درصد جنین های جوانه زده در سطح ۱٪ معنی دار بود. بررسی میانگین ها نشان

نتایج بدست آمده در این تحقیق با مطالعات قبلی برخی از پژوهشگران مطابقت دارد (Tang et al., 2010). این پژوهشگران با مقایسه چهار تنظیم کننده رشد شامل سایکوسل، بنزیل آدنین، پوتریسین و اتفن

نسبت به والد عسگری ۱۰/۲۷٪ درصد بیشتری از جنین های جوانه زده را داشتند (شکل ۷).

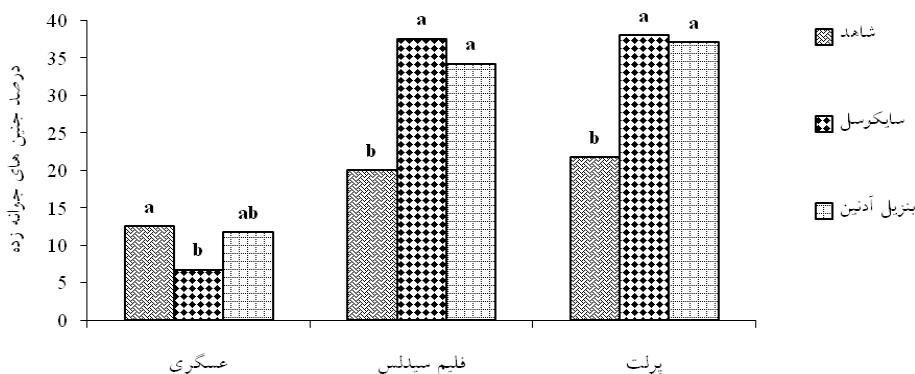
می دهد که والدهای مادری پرلت ۳۱/۵۶ و فلیم سیدلس ۳۰/۵۵٪ اختلاف معنی داری نداشتند ولی



شکل ۷- مقایسه اثر والد های مادری بر درصد جنین های جوانه زده

اثر متقابل پیش تیمار گل ها با مواد تنظیم کننده رشد و والد مادری معنی دار بود. بررسی میانگین ها نشان داد که در رقم عسگری تیمار بنزیل آدنین نسبت به شاهد تاثیر چندانی در افزایش میزان جوانه زنی جنین نداشت ولی نسبت به سایکوسل در میزان جوانه زنی برتر بود (شکل ۸).

به نظر می رسد چون بیدانگی در انگور توسط عوامل ژنتیکی کنترل می شود، پس میزان موفقیت جنین های جوانه زده می تواند تحت تأثیر نژادگان گیاه باشد. نتایج به دست آمده در این آزمایش با برخی از مطالعات قبلی در این زمینه مطابقت دارد. آنها گزارش نمودند، در بین پنج رقم از انگورهای بیدانه، رقم فلیم سیدلس بالاترین میزان جوانه زنی را داشت (Ebadi et al., 2004).



شکل ۸- اثر متقابل تیمارها و والدهای مادری بر درصد جنین های جوانه زده

۳۷/۵۰٪ و تیمار BA ۳۴/۱۶٪ بود و هر دو تیمار ذکر شده نسبت به شاهد ۲۰/۲۰٪ برتری معنی داری را

این در حالی است که جوانه زنی جنین ها در رقم فلیم سیدلس تحت تاثیر معنی دار تیمار سایکوسل

معنی داری نداشت ولی در سایر تلاقی ها اثر این تیمار معنی دار بود (Bharathy et al., 2005).

نتیجه گیری کلی

پیش تیمار گل ها با بنزیل آدنین و سایکوسل در میزان جوانه زنی ارقام مورد مطالعه اثرات مثبت نشان داد، به طوری که بنزیل آدنین با ۲۷/۰۵ درصد و سایکوسل با ۲۶/۷۶ درصد نسبت به شاهد با ۱۸/۰۵ درصد در میزان جوانه زنی برتری نشان دادند. همچنین میزان موفقیت ارقام مختلف انگورهای بیدانه در تکنیک نجات جنین متاثر از زمینه ژنتیکی آنها است و با هم متفاوت می باشد؛ به طوری که میزان موفقیت در رقم پرلت ۳۱/۶۶ درصد، در رقم فلیم سیدلس ۳۰/۵۵ درصد و در رقم عسکری ۱۰/۲۷ درصد بود.

نشان دادند. همین وضعیت در رقم پرلت نیز مشاهده شد بطوری که در این رقم میزان جوانه زنی جنین در تیمار سایکوسل ۳۸/۰۰٪ بود که با تیمار بنزیل آدنین ۳۷/۰۵٪ اختلاف معنی داری نداشت ولی هر دو نسبت به شاهد ۲۱/۶۶٪ اختلاف معنی داری را نشان دادند.

در این ارتباط برخی از پژوهشگران با اعمال تیمارهای بنزیل آدنین و سایکوسل در رقم سنتنیال سیدلس^۱ گزارش نمودند که بین این دو تیمار از نظر تاثیر بر میزان جوانه زنی گیاهچه های بدست آمده اختلاف معنی داری وجود نداشت (Tang et al., 2010).

برخی از محققین با اعمال تیمار بنزیل آدنین بر چند رقم از انگورهای استنواسپرموکارپ گزارش نمودند که تیمار بنزیل آدنین فقط بر جنین های جوانه زده حاصل از تلاقی بین ارقام فلیم سیدلس و کنکوردا تاثیر

1. Centennial Seedless

REFERENCES

- Atkins, C. A. & Emery, R. J. (1998). Cis and Trans isomers of cytokinins in seed development of Lupin. Abstract No. 585. *Plant Biology Electronic Abstract Center*.
- Bharathy, P. V., Karibasappa, G. S. & Patil, S. G. (2005). In ovulo rescue of hybrid embryos in Flame Seedless grapes Influence of pre-bloom sprays of benzyladenine. *Scientia Horticulturae*, 106, 353-356.
- Cain, D. W., Emershad, R. L. & Tarailo, R. E. (1983). In ovulo embryo culture and seedling development of seeded and seedless grape. *Vitis*, 22, 9-14.
- Clore, W. J. (1965). Responses of Delaware grapes to gibberellin. *The American Society for Horticultural Science*, 87, 259 – 263.
- Ebadi, A., Sarikhani, H., Zamani, Z. & Babalar, M. (2004). Effect of male parent and application of Boric acid on embryo rescue in some seedless grapevine (*Vitis vinifera*) cultivars. *Acta Horticulturae*, 640, 255-260.
- Emershad, R. L. & Ramming, D.W. (1984). In ovulo embryo culture of Thompson Seedless grapes. *American Journal of Botany*, 71(6), 873-877.
- Emershad, R. L., Ramming, D. W. & Serpe, M. D. 1989. In ovulo embryo development and plant formation from stenospemic genotypes of *Vitis venifera*. *American Journal of Botany*. 76(3): 379-402.
- Iwahori, S., Weaver, R. J. & Pool, R. M. (1968). Gibberellin – like activity in berries of seeded and seedless Tokay, grapes. *Plant Physiology*, 43, 333 – 337.
- Kebeli, N & Boz, Y. (2003). Studies on the Applying of Embryo Culture in Breeding New Hybrids by Crossing Seedless Grape Cultivars. *Acta Horticulturae*, 625, 279–281.
- Ledbetter, C. A. & Shonnard, C. B. (1991). Berry and seed characteristics associated with stenospemy in *vinifera* grapes. *Journal of Horticulture Science*, 66 (2), 247- 252.
- Liu, S.M., Sykes, R. & Clingeffer, R. 2003. Improved in ovulo embryo culture for stenospemocarpic grapes. *Australian Journal of Experimental Agriculture*, 54, 869-876.
- Pandey, S. N. (1982). *The Grape in India*. Indian Council of Agricultural Research. New Dehli. India. P. 42.
- Ponce, M. & Tizio, R. (2002). Brief Note Improved in vitro embryo development of stenospemic grape by putrescine. *Biocell*, 26(2), 263–266.
- Spiegel-Roy, P., Sahar, N., Baron, J. & Lavi, V. (1985). In vitro culture and plant formation from grape cultivars with abortive ovules and seeds. *The American Society for Horticultural Science*, 110(1), 109-112.
- Stout, A. B.(1936). Breeding for hardy seedless grapes. *The American Society for Horticultural Science*, 34, 416-420.

16. Tang, D., Wang, Y., Cai, J. & Zhao, R. (2010). Effects of exogenous application of plant growth regulators on the development of ovule and subsequent embryo rescue of stenospermic grape. *Scientia Horticulturae*, 120(1), 51-57